Sturm!

нас рекомендуют друзьям

Садовый измельчитель электрический

GES2645T

ИНСТРУКЦИЯ ПО ЭКСПЛУАТАЦИИ И ТЕХНИЧЕСКОМУ ОБСЛУЖИВАНИЮ.

IPX4

GES2645T-M-2028XXXX-2211

ИНСТРУКЦИЯ ПО ЭКСПЛУАТАЦИИ И ТЕХНИЧЕСКОМУ ОБСЛУЖИВАНИЮ.

СОДЕРЖАНИЕ

Область применения и назначение. 3
Внешний вид. 4
Технические характеристики. 5
Правила эксплуатации оборудования. 5
Работа с инструментом. 7
Правила установки частей оборудования. 11
Техническое обслуживание. 12
Гарантийное обязательство. 13
Срок службы. 13
Перечень критических отказов и ошибочные действия персонала или пользователя 13
Критерии предельных состояний. 13
Действиях персонала в случае инцидента, критического отказа или аварии. 14
Хранение. 14
Транспортировка. 14
Утилизация. 14
Значения шума и вибрации. 14
Информация для покупателя. 15

Уважаемый покупатель!

Компания Sturm! благодарит Вас за приобретение данного оборудования. Изделия под торговой маркой Sturm! постоянно усовершенствуются и улучшаются. Благодаря постоянной программе исследований и разработок, указанные здесь технические характеристики, комплектация и дизайн могут быть изменены без предварительного уведомления.

ВНИМАНИЕ! Внимательно изучите инструкцию по эксплуатации перед началом использования оборудования. Храните её в защищенном месте. Инструмент не предназначен для использования лицами (включая детей) с пониженными физическими, сенсорными или умственными способностями или при отсутствии у них жизненного опыта или знаний, если они не находятся под присмотром или не проинструктированы об использовании инструмента лицом, ответственным за их безопасность. Дети должны находится под присмотром для недопущения игр с инструментом.

ОБЛАСТЬ ПРИМЕНЕНИЯ И НАЗНАЧЕНИЕ.

Назначение

Предназначен для измельчения растительных остатков (ветвей, стеблей, листьев и т. п.)

ЗАПРЕЩЕНО! Применение инструмента не по назначению не допускается!

Область применения

Оборудование предназначено для использования при температуре от -10 до +40С и относительной влажностью воздуха не более 80%, с отсутствием прямого воздействия атмосферных осадков и чрезмерной запыленности воздуха. Степень защиты, обеспечиваемая оболочкой – IPX4.

ВНИМАНИЕ! Придерживайтесь следующего режима работ с оборудованием! После непрерывной работы в течение 15-20 минут необходимо выключить оборудование, возобновить работу можно через 5 минут. Рекомендуется работать с оборудованием не более 20 часов в неделю.

Источник питания

Данное оборудование должно подключаться к источнику питания с напряжением, соответствующим напряжению, указанному на идентификационной пластинке, и может работать только от однофазного источника переменного тока. Данный инструмент имеет двойную изоляцию и может подключаться к розеткам без провода заземления (машина класса II по ГОСТ Р МЭК 60745-1-2011).

ВНЕШНИЙ ВИД.

1. Рукоятка
2. Приемный желоб
3. Крышка мотора
4. Измельчитель
6. Колесо
7. Опора
8. Предохранитель
9. Выключатель
10. Кабель питания
11. Винт крепления корпуса

Комплектность поставки

Толкатель 1 шт
Опора 2 шт
Вал 1 шт
Втулка вала 2 шт
Шайба 4 шт
Гайка 2 шт
Винт 4 шт
Колпак колеса 2 шт
Ключ 1 шт
Бак 1 шт
Колесо 2 шт
Втулка 4 шт

ТЕХНИЧЕСКИЕ ХАРАКТЕРИСТИКИ.

Параметры	GES2645T
Напряжение, В~ / Частота, Гц	220~ / 50
Потребляемая мощность (Max), Вт	2600
Скорость холостого хода, об/мин	4500
Максимальный диаметр веток, мм	Ø45
Диаметр колес, мм	Ø165X45
Емкость бака, л	45
Масса, кг	12,07

ПРАВИЛА ЭКСПЛУАТАЦИИ ОБОРУДОВАНИЯ.

Внимание! Измельчитель является оборудованием повышенной опасности. Пользуясь оборудованием, чтобы не подвергаться опасности поражения током, травмы или возникновения пожара, следует **СТРОГО** соблюдать следующие основные правила техники безопасности. Прочитайте и запомните эти указания до того, как приступите к работе с оборудованием. Храните указания по технике безопасности в надёжном месте.
Используйте оборудование строго по назначению!
Не прикладывайте излишние усилия и не используйте оборудование в тяжелых условиях эксплуатации.

Электробезопасность

Перед включением проверьте, соответствует ли напряжение питания Вашего оборудования сетевому напряжению; проверьте исправность кабеля, штепселя и розетки, в случае неисправности этих частей дальнейшая эксплуатация запрещается.

Оборудования с двойной изоляцией не требуют подключения через розетку с третьим заземленным проводом. Для оборудований без двойной изоляции подключение через розетку с заземленным проводом обязательно.
Избегайте контакта тела с заземленными поверхностями типа труб, радиаторов, печей и холодильников. Риск удара током резко возрастает, если ваше тело соприкасается с заземленным объектом. Если использование оборудования во влажных местах неизбежно, ток к оборудованию должен подаваться через специальное устройство-прерыватель, отключающее оборудование при утечке. Резиновые перчатки электрика и специальная обувь далее увеличат вашу личную безопасность.
Не подвергайте оборудования воздействию дождя или влажным условиям. Вода, попавшая в оборудование, значительно увеличивает риск удара током.
Аккуратно обращайтесь с электрошнуром. Никогда не используйте шнур, чтобы транспортировать оборудование или тянуть штепсель из розетки. Держите шнур вдали от высокой температуры, масляных жидкостей, острых граней или движущихся частей. Замените поврежденные шнуры немедленно. Поврежденные шнуры увеличивают риск удара током.

Личная Безопасность

Будьте внимательны, постоянно следите за тем, что вы делаете, и используйте здравый смысл при работе с оборудованием. Не используйте оборудование в то время как Вы утомлены или находитесь под воздействием лекарств или средств, замедляющих реакцию, а также алкоголя или наркотических веществ. Это может привести к серьезной травме.
Избегайте внезапного включения. Убедитесь, что клавиша включения/выключения находится в положении «выключено» («OFF») до включения оборудования в розетку.
Удалите регулировочные и/или установочные ключи перед включением оборудования. Оставленный ключ, попав в движущиеся части оборудования, может привести к поломке оборудования или серьезной травме.
Держите надежно равновесие. Используйте хорошую опору и всегда держите надежно баланс тела. Надлежащая опора и баланс позволяют обеспечить надежный контроль над оборудованием в неожиданных ситуациях.

Носите соответствующую одежду. Слишком свободная одежда, драгоценности или длинные распущенные волосы могут попасть в движущиеся части работающего оборудования. Держите ваши волосы, одежду, и перчатки далеко от двигающихся частей. Руки должны быть сухими, чистыми и свободными от следов маслянистых веществ.
Всегда носите защитные очки. Респиратор, нескользящая безопасная обувь, галоши или каска также должны использоваться для соответствующих условий выполнения наружных работ. В случае продолжительных работ или в условиях избыточного шума следует использовать защитные наушники.

Использование оборудования и обслуживание

Не перегружайте оборудование. Используйте оборудование, соответствующее вашей работе. Правильно подобранное оборудование позволяет более качественно выполнить работу и обеспечивает большую безопасность.
Не используйте оборудование, если не работает клавиша «включения/выключения» («ON/OFF»). Любое оборудование, в котором неисправна клавиша включения/выключения, представляет ПОВЫШЕННУЮ опасность и должно быть отремонтировано до начала работы.
Отсоедините штепсель от источника электропитания перед проведением любых регулировок, замены аксессуаров или принадлежностей, или при хранении оборудования. Такие профилактические меры по обеспечению безопасности уменьшают риск случайного включения оборудования.
Вовремя проводите необходимое обслуживание оборудования. Должным образом обслуженные электроинструменты с острыми лезвиями позволяют более легко и качественно выполнять работу и повышают безопасность. Любое изменение или модификация запрещается, так как это может привести к поломке электроинструмента и/или травмам.
Регулярно проверяйте регулировки оборудования, а также на отсутствие деформаций рабочих частей, поломки частей, а также состояния оборудования, которые могут влиять на неправильную работу оборудования. Если есть повреждения, отремонтируйте оборудование перед началом работ. Много несчастных случаев вызвано с плохо обслуженным оборудованием. Составьте график периодического сервисного обслуживания вашего оборудования.
Используйте только принадлежности, которые рекомендуются изготовителем для вашей модели.

Принадлежности, которые могут подходить для одного оборудования, могут стать опасными, когда используются на другом электроинструменте.

Обслуживание

Обслуживание оборудования должно быть выполнено только квалифицированным персоналом уполномоченных сервисных центров Sturm!. Обслуживание, выполненное неквалифицированным персоналом, может стать причиной поломки оборудования и травм. Например, внутренние провода могут быть неправильно уложены и зажаты, или пружины возврата в защитных кожухах неправильно установлены.

При обслуживании оборудования, используйте только рекомендованные сменные расходные части, насадки, аксессуары. Использование не рекомендованных расходных частей, насадок и аксессуаров может привести к поломке электроинструмента или причиной получения серьезных травм и увечий. Использование некоторых средств для чистки, таких как: бензин, аммиак, и т.д. приводят к повреждению пластиковых корпусных деталей оборудования.

Подготовка к работе

1. Не подпускайте детей и животных к оборудованию;
2. Присутствие посторонних лиц в рабочей зоне строго запрещено;
3. Не используйте поврежденный кабель электропитания. Не дотрагивайтесь до поврежденного кабеля до его отсоединения от сети электропитания. Использование поврежденного кабеля может стать причиной поражения электрическим током.
4. Закрепите кабель. Удостоверьтесь, что кабель правильно расположен, не перекручен и не может быть пережат или поврежден.
5. Не работайте в свободной одежде. Избегайте наличия галстуков, а также различных украшений. В случае выполнения наружных работ рекомендуется надевать галоши или нескользящую обувь. Длинные волосы необходимо убрать под головной убор;
6. Оборудование следует установить в свободном пространстве (т.е. на удалении от стен или других рядом стоящих предметов) на твердой и ровной поверхности.

7. Не устанавливайте оборудование на асфальтированной или гравийной поверхности. В случае падения, отскакивающий от поверхности материал, может серьезно травмировать оператора;
8. Перед запуском оборудования удостоверьтесь в надежности фиксации всех винтовых соединений, а также проверьте наличие и правильность установки защитных кожухов и экранов. Замените поврежденные и нечитаемые ярлыки;
9. В случае работы с инструментом вне помещения следует использовать удлинительные кабели, предназначенные для наружных работ.
10. Обеспечьте достаточное освещение рабочей поверхности.

Рабочий режим

1. Перед запуском оборудования удостоверьтесь, что рабочий приёмный желоб пустой;
2. Не приближайтесь вплотную к приемному отверстию рабочего желоба;
3. Избегайте попадания частей одежды, кистей рук, а также других частей тела в рабочий приемный желоб, разгрузочный лоток или между движущимися деталями оборудования;
4. Займите устойчивое положение. Не прикладывайте излишних усилий. Во время загрузки материала не следует находиться на уровне, расположенном выше основания оборудования;
5. Во время работы необходимо находиться на безопасном удалении от зоны загрузки;
6. Во время загрузки материала удостоверьтесь в отсутствии металлических предметов, камней, осколков бутылок и банок, а также других посторонних предметов;
7. В случае попадания в режущий механизм посторонних предметов, а также возникновения нехарактерных звуков или вибрации, необходимо незамедлительно произвести выключение оборудования. Отключите оборудование от источника электропитания и выполните следующие действия:
8. -Проверьте оборудования на наличие повреждений;
9. -Надежно закрепите ослабленные винтовые соединения;
10. -Произведите замену поврежденных деталей. Отремонтируйте оборудование, используя запасные детали, обладающие необходимыми характеристиками.
11. Не допускайте скопления переработанного материала в разгрузочной зоне; скопление избыточного

количества переработанного материала может привести к выбросу материала из загрузочного отверстия;

12. В случае образования засоров, отсоедините оборудование от источника электропитания. Во избежание возгорания или поломки оборудования произведите очистку источника питания от посторонних частиц. Запуск пускового механизма в машинах с приводным двигателем приводит в движение режущие элементы;
13. Удостоверьтесь в исправности и правильности установки всех защитных кожухов и дефлекторов;
14. Не производите транспортировку оборудования, находящегося в рабочем состоянии;
15. В том случае, если Вы намереваетесь покинуть пределы рабочей зоны, необходимо произвести полное отключение оборудования от источника электропитания;
16. Не наклоняйте оборудование при работающем источнике электропитания.
17. Кабели электропитания следует располагать на удалении от режущих элементов. Повреждение кабелей электропитания может привести к поражению электрическим током.

Оборудование не предназначено для использования детьми, лицами с ограниченными физическими возможностями, а также неподготовленным персоналом, за исключением тех случаев, когда работы выполняются в сопровождении лица, ответственного за обеспечение безопасности рабочего процесса.

ПРЕДУПРЕЖДЕНИЕ: Перед началом использования оборудования внимательно ознакомьтесь с данной инструкцией по эксплуатации.

ПРЕДУПРЕЖДЕНИЕ: Опасно – Вращающиеся ножи. Избегайте попадания кистей рук, ног, волос и частей одежды между движущимися деталями измельчителя. Не кладите руки в загрузочное отверстие и разгрузочный лоток. Полная остановка вращения ножей происходит спустя 5 секунд после выключения оборудования.
Существует вероятность выскакивания частей измельчаемого материала из загрузочного отверстия. Не допускайте присутствие посторонних лиц в рабочей зоне.

ПРЕДУПРЕЖДЕНИЕ: Запрещается прикасаться к кабелю электропитания в случае его повреждения во время работы. По окончании работы или перед проведением технического обслуживания (замена деталей, ремонт, очистка и настройка) необходимо полностью отключить оборудование от источника электропитания.

ПРЕДУПРЕЖДЕНИЕ: Во время работы необходимо использовать защитные наушники, очки и рукавицы.

ПРЕДУПРЕЖДЕНИЕ: Не используйте измельчитель в сырую и дождливую погоду. Избегайте попадания влаги.

ПРЕДУПРЕЖДЕНИЕ: Используйте защитные рукавицы

ПРЕДУПРЕЖДЕНИЕ: Во время загрузки материала в измельчитель постарайтесь предотвратить попадание металлических предметов, камней, осколков бутылок, банок или других посторонних предметов.

Дополнительные меры безопасности

1. Величина подаваемого напряжения должна соответствовать значению, указанному на идентификационной табличке.
2. Для безопасной работы оборудования рекомендуется использовать устройство защитного отключения (УЗО) с током утечки не более 30 мА.
3. В качестве удлинительного кабеля рекомендуется использовать кабель с резиновой изоляцией. Предпочтительно использовать удлинительные кабели яркого цвета.
4. Соблюдайте меры безопасности во время работы режущих элементов.
5. Не пытайтесь вскрыть корпус оборудования. Модификация конструкции оборудования строго запрещена.
6. Не используйте измельчитель в случае изношенности или повреждения кабеля питания.
7. Удлинительные кабели следует располагать вдали от режущих элементов. Повреждение кабеля под воздействием режущих элементов может стать причиной поражения электрическим током.
8. Извлекайте штепсель из розетки:

- В случае длительного простоя оборудования.
- Перед удалением засоров.
- Перед проверкой, осмотром и очисткой оборудования.

- После попадания в измельчительный механизм посторонних предметов необходимо произвести проверку оборудования на наличие повреждений и, в случае необходимости, выполнить ремонтные работы.
- В случае значительного усиления вибрации.

РАБОТА С ОБОРУДОВАНИЕМ.

ВНИМАНИЕ! Перед началом использования оборудования, внимательно прочитайте данную инструкцию и ознакомьтесь с функциональными особенностями измельчителя.

1. Перед началом работы внимательно осмотрите материал, подготовленный для измельчения. Удалите все предметы, которые могут быть непроизвольно выброшены из приемного отверстия, а также могут повредить режущие элементы. Удалите землю с корней. Попадание камней, осколков стекла, металлических и пластиковых предметов, а также частиц ткани может привести к поломке режущих элементов.
2. Всегда устанавливайте измельчитель на ровной поверхности. Во время работы не наклоняйте и не перемещайте оборудование.
3. Перед подачей материала в приемное отверстие дождитесь, чтобы режущие элементы стали вращаться на полной скорости.
4. Используйте оборудование только для измельчения нижеуказанных материалов:
5. Прутья и ветви деревьев (макс. диаметр 40 мм);
6. Ветви, оставшиеся после обрезания кустарника;
7. Прутья живой изгороди;
8. Растительные материалы и прочие садовые отходы;
9. Листья и корни деревьев (перед измельчением необходимо удалить с корней остатки земли);
10. Не используйте оборудование для измельчения кухонные отходов. Для утилизации подобных отходов используйте компостную яму.
11. Расположите измельчаемый материал в углу загрузочного лотка. В том случае, если материал имеет небольшие габаритные размеры, он будет автоматически затянут в измельчитель под

воздействием режущих элементов.

12. Подача избыточного количества материала может привести к блокировке приемного лотка.
13. Предупреждение: В случае обработки материала, имеющего большую длину, может произойти непроизвольное выскакивание частей материала из приемного отверстия. Во избежание несчастных случаев во время проведения работ оператору следует находиться на безопасном расстоянии от измельчителя.
14. Удостоверьтесь, что измельченный материал свободно выпадает из разгрузочного лотка.
15. Для получения более мелкого компоста следует произвести повторное измельчение.
16. Внимательно отслеживайте, чтобы измельченный материал не заблокировал разгрузочный лоток. Скопление избыточного количества измельченного материала может привести к его выбрасыванию из приемного отверстия.
17. Органический материал включает в себя большое количество влаги, которая может просочиться внутрь измельчителя. Для предотвращения попадания влаги рекомендуется отложить измельчаемый материал на несколько дней для его просушки. Однако большие ветви лучше всего измельчаются в том случае, если они были недавно срезаны.
18. В случае блокировки вращения режущих элементов необходимо немедленно приостановить работу измельчителя и отсоединить его от источника электропитания.
19. Удалите осколки материала с ножей и проверьте ножи на наличие повреждений.
20. Через 5 секунд после аварийной блокировки ножей сработает предохранитель и произойдет автоматическое выключение измельчителя. Перед повторным запуском необходимо дать оборудованию остыть (не менее 1 минуты). Нажмите на кнопку выключателя, срабатывающего при перегрузке, а затем установите выключатель «Вкл/Выкл» в положение «Вкл».
21. В том случае, если в измельчающий механизм попали посторонние предметы, или появился посторонний шум и избыточная вибрация, незамедлительно произведите выключение оборудования. Отсоедините кабель от сети электропитания и выполните следующие действия:
22. Проверьте оборудование на наличие повреждений.
23. Отремонтируйте или замените поврежденные детали.
24. Проверьте надежность крепления винтовых соединений.

25. Если оборудование засорилось, отключите его и дождитесь полной остановки вращающихся деталей. Перед проведением процедуры очистки отсоедините кабель от сети электропитания.
26. Для предотвращения поломки оборудования и возгорания мотора необходимо своевременно выполнять очистку вентиляционных отверстий.
27. Если Вам необходимо покинуть рабочую зону, выключите измельчитель, дождитесь полной остановки вращающихся деталей, а затем отсоедините кабель от сети электропитания.
28. Не допускайте скопления избыточного количества измельченного материала в разгрузочной зоне; скопление избыточного количества измельченного материала может привести к непроизвольному выскакиванию материала из загрузочного отверстия.

ПРАВИЛА УСТАНОВКИ ЧАСТЕЙ ОБОРУДОВАНИЯ.

Сборка

Переверните установку.
Вставьте ось, используя отверстия расположенные в основании рамы.
Подсоедините опору к корпусу измельчителя.
Установите колеса, закрепив их.

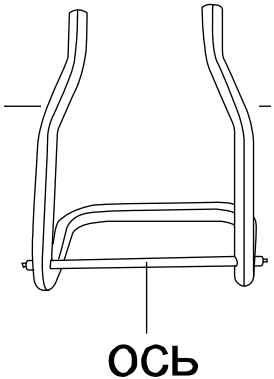

Закрутите зажимную рукоятку приемной воронки. Зажимная рукоятка снабжена предохранителем. Удостоверьтесь, что рукоятка надежно закреплена. В противном случае, мотор может не заработать.

Рис. 6

Запуск и остановка садового измельчителя

Для запуска мотора переведите выключатель в положение “1”. Для остановки мотора переведите выключатель в положение “0”.

Если оборудование не заработало, нажмите на кнопку предохранителя. Проверьте правильность подключения оборудования к источнику электропитания.

Перед началом работы необходимо, чтобы мотор проработал на холостом ходу в течение нескольких секунд.

Срабатывание автоматического предохранителя происходит в следующих ситуациях:

- Скопление измельченного материала вокруг режущего диска.
- Нехватка мощности мотора для измельчения материала.
- Избыточное воздействие на режущий элемент.

После активации кнопочного предохранителя отключите измельчитель и отсоедините его от источника электропитания.

- Открутите прижимной винт загрузочной воронки и откройте верхнюю секцию
- Удалите обломки материала из измельчителя
- Установите верхнюю секцию в исходное положение и закрутите прижимной винт.
- Дайте мотору остыть (несколько минут)
- Подсоедините оборудование к источнику электропитания и нажмите кнопку предохранителя.
- Для начала процесса измельчения установите выключатель в положение “1”.

Предупреждение: Не ослабляйте фиксацию зажимной рукоятке при включенном оборудовании. Установитель выключатель в положение «Выкл» и отключите кабель от сети электропитания.

Предупреждение: Полная остановка работы измельчителя происходит через 5 секунд после выключения оборудования**.** Использование толкателя Для проталкивания листьев, небольших прутьев и другого мелкого садового мусора в загрузочное отверстие используйте специальный толкатель, поставляемый в комплекте с оборудованием.

- Загрузите материал в бункер.
- Вставьте толкатель в загрузочное отверстие и протолкните материал в зону измельчения.
- Перед подачей новой порции материала дождитесь полного измельчения ранее поданного объема.

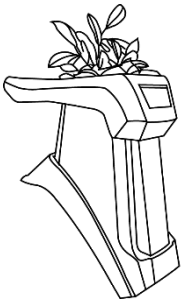

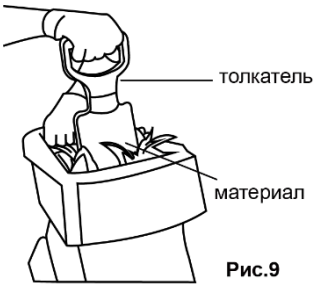

Рис.9

Как собрать измельченный материал?

Перед установкой/удалением мусоросборника необходимо отключить оборудование от источника электропитания.

Для сбора измельченного материала Вы можете использовать мусоросборник (если включен в комплект поставки), либо установить оборудование на лист тарпаулина.

В случае использования мусоросборника его необходимо надежно прикрепить к разгрузочному лотку.

Предупреждение: Не заслоняйте вентиляционные отверстия, расположенные на корпусе оборудования.

Как произвести замену режущих элементов?

- Удостоверьтесь, что оборудование выключено и отсоединено от сети электропитания.
- Открутив зажимную рукоятку, отсоедините загрузочную секцию от корпуса оборудования.
- Каждый нож имеет две режущих кромки. Перевернув нож, вы сможете использовать вторую кромку.
- При замене ножей используйте защитные рукавицы.
- Используя шестигранный гаечный ключ, заблокируйте режущий диск. Открутите два внутренних шестигранных винта и запомните положение режущей кромки ножа.
- Снимите нож и поверните его на 180 градусов. Закрепите нож на режущем диске, удостоверившись, что режущая кромка направлена вниз.
- Повторите данную процедуру для другого ножа.

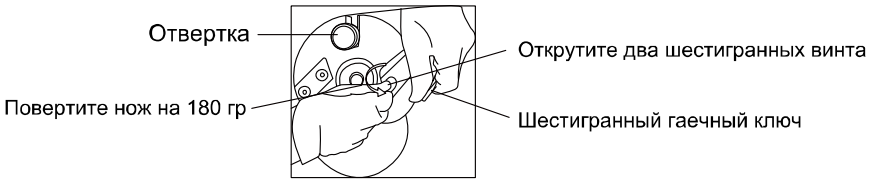

Рис. 10

Если обе режущих кромки полностью изношены, необходимо произвести замену ножа. Ножи могут быть повторно заточены, но данную процедуру должен выполнять специально подготовленный специалист. Мы настоятельно не рекомендуем самостоятельно затачивать лезвия, так как для сбалансированного вращения режущего диска критически важным является вес каждого ножа. Даже незначительный дисбаланс может привести к поломке оборудования, а также стать причиной получения травм и увечий.

ТЕХНИЧЕСКОЕ ОБСЛУЖИВАНИЕ ОБОРУДОВАНИЯ.

Возможные неисправности и действия по их устранению

НЕИСПРАВНОСТЬ	ПРИЧИНА	ДЕЙСТВИЯ ПО УСТРАНЕНИЮ
Двигатель не включается	Нет напряжения в сети питания.	Проверить наличие напряжения в сети питания.
	Неисправен выключатель.	Обратиться в специализированный Сервисный центр для ремонта.
	Неисправен шнур питания.	
Повышенное искрение щеток на коллекторе	Изношены щетки.	Обратиться в специализированный Сервисный центр для ремонта.
	Загрязнен коллектор	
	Неисправны обмотки якоря.	
Повышенная вибрация, шум.	Рабочий инструмент плохо закреплен.	Закрепить правильно рабочий инструмент.
Появление дыма и запаха горелой изоляции.	Неисправны подшипники	Обратиться в специализированный Сервисный центр для ремонта.
	Износ зубьев якоря или шестерни	
	Неисправность обмоток якоря или статора.	
Двигатель перегревается.	Загрязнены окна охлаждения электродвигателя.	Прочистить окна охлаждения электродвигателя
	Электродвигатель перегружен.	Снять нагрузку
	Неисправен якорь.	Обратиться в специализированный Сервисный центр для ремонта.

ВНИМАНИЕ! Перед началом любых работ по обслуживанию инструмента вытащить вилку из розетки.
Предохраняйте инструмент от ударов и повышенной вибрации, а также попадания на корпусные детали масла и смазок.
Периодически проверяйте крепеж. Если болты ослабли - затяните их немедленно, во избежание серьезного повреждения инструмента и получения травмы.

Периодически проверяйте шнур электропитания. Если кабель поврежден - отремонтируйте в ближайшем авторизованном сервисном центре.

Держите вентиляционные отверстия чистыми. Очищайте периодически все части инструмента от пыли и грязи. Использование некоторых средств для чистки как бензин, аммиак, и т.д. приводят к повреждению пластмассовые части.

Ремонт Вашего электроинструмента поручайте только квалифицированному персоналу и только с применением оригинальных запасных частей. При износе угольных щеток инструмент автоматически отключается. Выполните замену угольных щеток.

Обслуживание электроинструмента должно быть выполнено только квалифицированным персоналом уполномоченных сервисных центров. Обслуживание, выполненное неквалифицированным персоналом может стать причиной поломки инструмента и травм.

ГАРАНТИЙНОЕ ОБЯЗАТЕЛЬСТВО.

На электроинструмент распространяется гарантия, согласно сроку, указанному в гарантийном талоне.

Вы можете ознакомиться с правилами гарантийного обслуживания в гарантийном талоне, прилагаемом к инструкции по эксплуатации.

СРОК СЛУЖБЫ.

Срок службы инструмента составляет 5 лет с даты продажи. По истечении срока службы и при выработке назначенного ресурса изделие подлежит утилизации в соответствии с установленными правилами в РФ.

ЗАПРЕЩЕНО применение инструмента не по назначению!

ПЕРЕЧЕНЬ КРИТИЧЕСКИХ ОТКАЗОВ И ОШИБОЧНЫЕ ДЕЙСТВИЯ ПЕРСОНАЛА ИЛИ ПОЛЬЗОВАТЕЛЯ.

Не использовать с поврежденной рукояткой или не использовать при появлении дыма непосредственно из корпуса изделия. Не использовать с перебитым или оголенным электрическим кабелем. Не использовать на открытом пространстве во время дождя (в распыляемой воде). Не включать при попадании воды в корпус. Не использовать при сильном искрении. Не использовать при появлении сильной вибрации.

КРИТЕРИЙ ПРЕДЕЛЬНЫХ СОСТОЯНИЙ.

Перетёрт или повреждён электрический кабель. Повреждён корпус изделия.

ДЕЙСТВИЯ ПЕРСОНАЛА В СЛУЧАЕ ИНЦИДЕНТА, КРИТИЧЕСКОГО ОТКАЗА ИЛИ АВАРИИ.

При возникновении инцидента или аварии следует незамедлительно остановить работу с инструментом, обесточить, обратиться в сервисную службу, действовать по указаниям службы сервиса, если таковые поступили, и не допускать людей к работе с инструментом.

ХРАНЕНИЕ.

Необходимо хранить в сухом месте. Необходимо хранить вдали от источников повышенных температур и воздействия солнечных лучей. При хранении необходимо избегать резкого перепада температур.

Хранение без упаковки не допускается. Подробные требования к условиям хранения смотрите в ГОСТ 15150 (Условие 1).

ТРАНСПОРТИРОВКА.

Категорически не допускается падение и любые механические воздействия на упаковку при транспортировке. При разгрузке и погрузке не допускается использование любого вида техники, работающей по принципу зажима упаковки. Подробные требования к условиям транспортировки смотрите в ГОСТ15150 (Условие 5).

УТИЛИЗАЦИЯ.

Отслужившие свой срок электроинструменты, принадлежности и упаковку следует сдавать на экологически чистую рекуперацию отходов. Не выбрасывайте электроинструменты в бытовой мусор!

ЗНАЧЕНИЕ ШУМА И ВИБРАЦИИ.

Типичный уровень взвешенного звукового давления (А), измеренный в соответствии с EN60745:

Уровень звукового давления (Lp A): 96,4 дБ (А)

Уровень звуковой мощности (LWA): 107,4 дБ (А)

Погрешность (К): 3 дБ(А). Используйте средства защиты слуха.

Общий уровень вибрации (векторная сумма по трем координатам), определенный в соответствии с EN60745: Распространение вибрации (ah, AG): 15,8 м/с2. Погрешность (К): 1,5 м/с2.

ИНФОРМАЦИЯ ДЛЯ ПОКУПАТЕЛЯ.

Товар подлежит обязательной сертификации. Сертификат соответствия размещен на официальном сайте www.sturmtools.ru..

Изготовлено в соответствии с директивами: 2014/35/EU Низковольтное оборудование, 2014/30/EU Электромагнитная совместимость, 2006/42/EC Машины и механизмы. Соответствует техническим регламентам: ТР ТС 010/2011 «О безопасности машин и оборудования», ТР ТС 020/2011 «Электромагнитная совместимость технических средств», ТР ТС 004/2011 «О безопасности низковольтного оборудования».

Страна изготовления: КНР.

Производитель (завод-изготовитель): AWLOP TRADING CO LTD. Адрес: Китай, г. Нингбо, ул. Лантень 201, Модерн таймз А2, блок 16/F.

Уполномоченный представитель сервиса: ООО «ЭкспертСервис». Адрес: Россия, 140143, Московская область, Раменский район, пос. Родники, ул. Трудовая, д.10, пом.1. каб.315 Телефон горячей линии: 8 800 775 5060.

Импортер: ООО «СМАРТТУЛЗ». Адрес: Россия, 140143 Московская область, городской округ Раменский, дп. Родники, ул. Трудовая, д. 10, пом. 1, этаж 3, ком. 319. Телефон горячей линии: 8 800 775 5060. Сайт: www.sturmtools.ru

Дата производства указана в 10-значном серийном номере инструмента, нанесенного на его корпус: 1-я и 2-я цифра обозначает год, например, «4» обозначает, что изделие произведено в 2014 году. 4-я и 3 я цифры обозначают номер месяца в году производства, например, «05» - май. Дата изготовления также указана на упаковке.

ГАРАНТИЙНЫЙ ТАЛОН/КЕПІЛДІК ТАЛОНЫ

Наименование изделия и модель/Өнімнің атауы және моделі GES2645T Садовый измельчитель электрический

Наименование организации/Сауда ұйымының атауы _____

Серийный номер/Сериялық нөмірі _____

Дата продажи/Сату күні _____

ГАРАНТИЙНЫЕ УСЛОВИЯ/КЕПІЛДІК ШАРТТАРЫ

МП/МО:

Стандартная гарантия

Стандартный гарантийный срок исчисляется со дня продажи согласно таблице, в Приложении №1 только при безусловно бытовом использовании инструмента для личных нужд.

Срок гарантии на аккумуляторы составляет 1 год с даты продажи и 2 года с даты производства товара (дата производства указана в серийном номере и на упаковке изделия).

Таблица гарантийных сроков. (Приложение№ 1).

БРЕНД	ГАРАНТИЯ	
Sturm! , Энергомаш гарант	СТАНДАРТНАЯ	РАСШИРЕННАЯ
электроинструмент	14 месяцев	36 месяцев*
сезонный электро- и бензоинструмент*	14 месяцев	нет
уровни лазерные, дальномеры лазерные	1 год	нет
Союз, Энергомаш		
электроинструмент	14 месяцев	нет
сезонный электро- и бензоинструмент*	14 месяцев	нет
Sturm! серия P		
электроинструмент, бензоинструмент	25 месяцев	нет
сезонный электро- и бензоинструмент*	14 месяцев	нет

*бензогенератор, газонокосилка, бензопила, виброплита, снегоуборщик, культиватор, мотоблок, мотобур, тепловая техника, мотопомпа, триммер, опрыскиватель, мойка высокого давления, двигатель внутреннего сгорания, сварочный аппарат и сварочная маска, пылесос садовый, воздуходувки бензиновые, компрессор, насос и насосная станция, бетоносмеситель, бетонолом, зернодробилка и т.п.

36 мес

Расширенная гарантия

Расширенный гарантийный срок на электроинструменты предоставляется до 36 месяцев, согласно таблице, Приложение №1, при бытовом использовании, для работ, не связанных с профессиональной деятельностью в условиях нагрузок средней, высокой интенсивности промышленных работ, сверхтяжелых нагрузок, а также при условии

Стандартты кепілдік

Стандартты кепілдік мерзімі №1 Қосымшадағы кестеге сәйкес сатылған күннен бастап тек жеке қажеттіліктерге арналған құралды тұрмыстық сөзсіз пайдаланған жағдайда ғана есептеледі.

Батареяларға кепілдік мерзімі-сатылған күннен бастап 1 жыл және тауарды шығарған күннен бастап 2 жыл (Өндіріс күні сериялық нөмірде және өнімнің қаптамасында көрсетілген).

Кепілдік мерзімі кестесі. (1 Қосымша).

БРЕНД	КЕПІЛДІК	
Sturm! , Энергомаш гарант	СТАНДАРТТЫ	КЕҢЕЙТІЛГЕН
Электр құралы	14 ай	36 ай
маусымдық электр және бензин құралдары*	14 ай	жоқ
лазерлік деңгейлер, лазерлік қашықтық өлшештер	1 жыл	жоқ
Союз, Энергомаш		
Электр құралы	14 ай	жоқ
маусымдық электр және бензин құралдары*	14 ай	жоқ
Sturm! серия P		
Электр құралы, бензин құралдары	25 ай	жоқ
маусымдық электр және бензин құралдары*	14 ай	жоқ

* бензогенератор, көгал шөп шапқыш, шынжыр, дірілтақта, қар тазалаушы, қопсытқыш, мотоблок, мотобұрғы, жылу техникасы, мотопомпа, триммер, бүріккіш, жоғары қысымды жуғыш, ішкі жану қозғалтқышы, дәнекерлеу машинасы және дәнекерлеу маскасы, бақша шаңсорғыш, бензин үрлегіштер, компрессор, сорғы және сорғы станциясы, бетон араластырғыш, бетонол, астық тесу және т. б.

36 ай

Кеңейтілген кепілдік

Электр құралына үзартылған кепілдік мерзімі, кестеге сәйкес, №1 қосымша, тұрмыстық пайдалану кезінде, Өнеркәсіптік жұмыстардың орташа, жоғары қарқындылықтағы жүктемелері, аса ауыр жүктемелері жағдайларын-

Sturm! Энергомаш Энергомаш гарант СОЮЗ

Актуальная информация об Авторизованных Сервисных Центрах размещена на: **www.sturmtools.ru/service/**

Или по телефонам: Для Москвы и Области **+7 (495) 627-57-97** Для всех регионов и других стран +7 (800) 775-50-60

Авторландырылған Сервис орталықтары туралы өзекті ақпарат мына сайттарда орналастырылған: **www.sturmtools.ru/service/**

Немесе телефондар бойынша: Мәскеу мен облыс үшін **+7 (495) 627-57-97** барлық аймақтар және басқа елдер үшін **+7 (800) 775-50-60**

регистрации на сайте: **www.sturmtools.ru** в течении двух недель, с даты покупки изделия. Регистрация возможна только после подтверждения покупателем согласия на сохранение личных данных, запрашиваемых в процессе регистрации. Сроки гарантии на конкретную модель, необходимо смотреть на сайте производителя www.sturmtools.ru. Срок гарантии продлевается на время нахождения изделия в гарантийном ремонте. Замена неисправных деталей инструмента в период гарантийного срока не устанавливает нового гарантийного срока на инструмент или на замененные детали.

Гарантийные условия составлены на основе действующего законодательства РФ: Федерального Закона РФ «О защите прав потребителей» Закон РФ от 07.02.1992 N 2300-1 (ред. от 18.07.2019) и ч. II ст. 454-491Гражданского кодекса РФ».

Данной гарантией предусматривается бесплатный ремонт или замена дефектных запасных частей в гарантийный период. Гарантия не распространяется на компоненты, подверженные нормальному износу и разрушению.

Данная гарантия не предусматривает удовлетворение дополнительных претензий, а именно, изготовитель не берет на себя обязательство по возмещению прямого или косвенного ущерба, убытков или затрат, понесенных вследствие использования или неиспользования инструмента в каких бы то ни было целях.

Порядок начала исчисления гарантийного срока производится в соответствии со статьей 19 Закон РФ «О защите прав потребителей». Для подтверждения даты покупки инструмента при гарантийном ремонте или предъявлении иных предусмотренных законом требований, необходимо полностью оформить гарантийный талон (с датой и штампом торгующей организации) и сохранить документы о покупке (чек, квитанцию, иные документы, подтверждающие дату и место покупки). В случае незаполненного гарантийного талона срок гарантии начинается с даты производства.

Наличие заводской маркировочной таблички с серийным номером на приборе обязательно. Удаление таблички или стирание серийного номера ведет к обезличению прибора и утрате гарантии.

Для установления гарантийного случая техническое освидетельствование инструмента производится только в уполномоченных сервисных центрах. Список указан в настоящем талоне или на сайте www.sturmtools.ru. Решение о необходимости полной замены инструмента или проведения гарантийного ремонта остается за службами сервиса.

Изготовитель не несет ответственность за неисправности инструмента, если сервисной службой будет доказано, что они возникли после передачи прибора потребителю в следствии нарушений им правил использования по назначению, правил транспортировки, хранения, воздействия третьих лиц, непреодолимой силы (пожара, природной катастрофы и т.п.), воздействий иных посторонних факторов и при нарушении пользователем технических требований инструкции по эксплуатации, в том числе нестабильности параметров электросети, установленных ГОСТ 13109-97, либо низкого качества масел и топлива для бензоинструмента.

Гарантийные обязательства не распространяются в следующих случаях.

1. При попытках самостоятельного ремонта или модификации инструмента.

2. На повреждения, возникшие при применении инструмента не по назначению или при работе с нагрузками, превышающими конструктивные возможности инструмента.

3. Нарушение пользователем требований инструкции по эксплуатации, ненадлежащее хранение и обслуживание.

4. На дефекты и повреждения бензоинструмента, возникшие в результате применения неправильно приготовленной или некачественной топливной смеси.

5. Незначительное отклонение от заявленных свойств инструмента, не влияющее на

да, сондай-ақ өнімді сатып алған күннен бастап екі апта ішінде **www.sturmtools.ru** сайтында тіркелген жағдайда кәсіби қызметпен байланысты емес жұмыстар үшін 36 айға дейін ұсынылады. Тіркеу Сатып алушы тіркеу процесінде сұралатын жеке деректерді сақтауға келісімін растағаннан кейін ғана мүмкін болады. Нақты модельге кепілдік мерзімі өндірушінің **www.sturmtools.ru** веб-сайтында қарастырылуы керек. Кепілдік мерзімі буйымның кепілдік жөндеуде болған уақытына ұзартылады. Кепілдік мерзімі кезеңінде құралдың ақаулы бөлшектерін ауыстыру құралға немесе ауыстырылған бөлшектерге жаңа кепілдік мерзімін белгілемейді.

Кепілдік шарттары Ресей Федерациясының қолданыстағы заңнамасының негізінде жасалады: Ресей Федерациясының "Тұтынушылардың құқықтарын қорғау туралы" Федералды Заңы Ресей Федерациясының 07.02.1992 ж. № 2300-1 Заңы (18.07.2019 ж. ред.) және Ресей Федерациясының Азаматтық кодексінің 454-491" II бөлімі.

Бұл кепілдік кепілдік кезеңінде ақаулы қосалқы бөлшектерді тегін жөндеуді немесе ауыстыруды қарастырады. Кепілдік қалыпты тозуға және бұзылуға бейім компоненттерге қолданылмайды.

Бұл кепілдік қосымша талаптарды қанағаттандыруды көздемейді, атап айтқанда, дайындаушы құралды қандай да бір мақсатта пайдалану немесе пайдаланбау салдарынан келтірілген тікелей немесе жанама залалды, шығындарды немесе шығындарды өтеу бойынша өзіне міндеттеме алмайды.

Кепілдік мерзімін есептеуді бастау тәртібі Ресей Федерациясының «Тұтынушылардың құқықтарын қорғау туралы» Заңының 19-бабына сәйкес жүзеге асырылады. Кепілдікті жөндеу немесе заңда көзделген өзге де талаптарды ұсыну кезінде құралды сатып алу күнін растау үшін кепілдік талонын (сауда ұйымының күні мен мөртабанымен) толық ресімдеу және сатып алу туралы құжаттарды (чек, түбіртек, сатып алу күні мен орнын растайтын өзге де құжаттар) сақтау қажет. Кепілдік талоны толтырылмаған жағдайда кепілдік мерзімі өндіріс күнінен басталады. Құралда сериялық нөмірі бар зауыттық таңбалау тақтайшасының болуы міндетті. Тақтайшаны алып тастау немесе сериялық нөмірді өшіру құралдың иесізденуіне және кепілдіктің жоғалуына әкеледі.

Кепілдік жағдайын анықтау үшін құралды техникалық күәландыру уәкілетті сервис орталықтарында ғана жүргізіледі. Тізім осы талонда немесе www.sturmtools.ru сайтында көрсетілген құралды толық ауыстыру немесе кепілдікті жөндеу қажеттілігі туралы шешім сервис қызметтерінде қалады.

Егер сервистік қызмет олардың мақсаты бойынша пайдалану ережелерін, тасымалдау, сақтау ережелерін, үшінші тұлғалардың әсерін, еңсерілмейтін күшті (өрт, табиғи апат және т.б.), өзге де бөгде факторлардың әсерін бұзу салдарынан және пайдаланушы пайдалану жөніндегі нұсқаулықтың техникалық талаптарын бұзған кезде, оның ішінде МЕМСТ 13109-97 белгіленген электр желісі параметрлерінің тұрақсыздығын не бензин құралына арналған майлар мен отынның төмен сапасын бұзған кезде құралды тұтынушыға бергеннен кейін туындағаны дәлелденсе, дайындаушы құралдың ақаулығы үшін жауап тартпайды.

Кепілдік міндеттемелер мынадай жағдайларда қолданылмайды.

1. Құралды өз бетінше жөндеу немесе модификациялау кезінде.

2. Құралды мақсатынан тыс қолдану кезінде немесе құралдың құрылымдық мүмкіндіктерінен асатын жүктемелермен жұмыс істеу кезінде пайда болған зақымдарға.

3. Пайдаланушының пайдалану жөніндегі нұсқаулықтың талаптарын бұзуы, тиісінше сақтамауы және қызмет көрсетуі.

4. Дұрыс дайындалмаған немесе сапасыз отын қоспасын қолдану нәтижесінде пайда болған бензин құралдарының ақаулары мен зақымдануларына.

его ценность и возможность использования по назначению.

6. На недостатки вышедших из строя вследствие нормального износа, деталей, комплектующих и сменных приспособлений.

7. На недостатки, возникшие вследствие эксплуатации неисправного инструмента.

8. При попытках проведения не уполномоченными лицами или организациями технического обслуживания, регулировок и ремонта инструмента.

9. При наличии механических повреждений, дефектов, вызванных действием агрессивных сред и высоких температур, повышенной влажности, коррозией, вызванных сильным загрязнением, попаданием в инструмент инородных тел, воды и грязи. Механические повреждения (трещины, сколы, повреждение шнуров электропитания и т.д.)

10. При неисправностях, возникших вследствие перегрузки, а также вследствие несоответствия технических параметров инструмента и питающей электросети.

11. При неисправностях, возникших вследствие естественного или эксплуатационного износа деталей (источников питания, ламп, стволов, направляющих роликов, ведущих звездочек, ручных стартеров, шестерней привода масляных насосов, храповых колес и механизмов, фильтров, лент тормоза, барабанов и шнуров стартера, пружин и колодок сцепления); быстро изнашивающих деталей и комплектующих (угольных щеток, свечей зажигания, приводных ремней и колес, резиновых уплотнителей, смазки, защитных кожухов, поджигающих электродов, термопар); сменных приспособлений (пилок, ножей, дисков, гаек и фланцев крепления, триммерных головок, шин и цепей, звездочек, форсунок, болтов, сварочных наконечников, шлангов, пистолетов и насадок для моек ВД).

12. На профилактическое обслуживание (регулировка, чистка, смазка, промывка и прочий уход) и расходные материалы.

13. В случае замены или потери каких-либо деталей.

14. Неисправности инструмента, возникшие вследствие использования не оригинальных запасных частей и комплектующих «Sturm!», «Союз», «Энергомаш», «Энергомаш Гарант».

Изготовитель оставляет за собой право по его единственному усмотрению расширить свои гарантийные обязательства по сравнению с требованиями законодательства и обязательствами, указанными в настоящем документе.

Замена неисправных деталей инструмента в период гарантийного срока не устанавливает нового гарантийного срока на инструмент или на замененные детали.

Изготовитель ограничивает ответственность по настоящей гарантии указанными в настоящем документе обязательствами, если иное не определено законом.

Инструмент предоставляется в ремонт в чистом виде, в комплекте с рабочими сменными приспособлениями и элементами их крепления, а также с информацией, какой тип масла был залит в бензоинструмент в процессе эксплуатации (минеральное или синтетическое).

При заключении договора купли-продажи инструмента, указанного в настоящем гарантийном талоне. Покупатель был ознакомлен:

1. С обозначением стандартов, обязательным требованиям которых должен соответствовать инструмент.

2. С сертификатом соответствия на инструмент.

3. С гарантийным сроком, сроком службы, сроком годности и моторесурсом на инструмент, а также со сведениями о необходимых действиях Покупателя по истечении указанных сроков и возможных последствий в случае невыполнения таких действий, если товар по истечении указанных сроков представляет опасность для жизни, здоровья и имущества потребителя или окружающих, или становится непригодным для

5. Құралдың мәлімделген қасиеттерінен оның құндылығы мен мақсатына қарай пайдалану мүмкіндігіне әсер етпейтін шамалы ауытқу.

6. Қалыпты тозу, бөлшектер, компоненттер және ауыстырылатын құрылғылардың салдарынан істен шыққан кемшіліктерге.

7. Ақаулы құралды пайдалану салдарынан туындаған кемшіліктерге.

8. Уәкілетті емес тұлғалар немесе ұйымдар құралға техникалық қызмет көрсету, реттеу және жөндеу жүргізуге әрекет жасаған кезде.

9. Агрессивті орта мен жоғары температураның әсерінен, жоғары ылғалдылықтан, қатты ластанудан, құралға бөгде заттардың, су мен кірден туындаған коррозиядан туындаған механикалық зақымданулар, ақаулар болған кезде. Механикалық зақымданулар (жарықтар, чиптер, электр сымдарының зақымдануы және т. б.)

10. Шамадан тыс жүктеме салдарынан, сондай-ақ құрал мен қоректендіруші электр желісінің техникалық параметрлерінің сәйкес келмеуінен туындаған ақаулар кезінде.

11. Бөлшектердің (қоректендіру көздері, шамдар, оқпандар, бағыттаушы роликтер, жетекші жұлдызшалар, қол стартерлері, май сорғылары жетегінің тісті доңғалақтары мен механизмдері, сүзгілер, тежегіш таспалары, Стартер барабандары мен баулары, серіппелер мен ілінісу қалыптары); тез тозатын бөлшектер мен жинақтаушылар (көмір щеткалары, оталдыру білтелері, жетек белдіктері мен дөңгелектері, резеңке тығыздағыштар, майлау материалдары, қорғаныш қаптамалары, тұтанатын электродтар, термопаралар) табиғи немесе пайдалану тозуынан туындаған ақаулар кезінде; ауыстырмалы бұйымдар (егеуіштер, пышақтар, дискілер, гайкалар және бекіту ернемектері, триммерлі бастиектер, шиналар мен шынжырлар, жұлдызшалар, бүріккіштер, болттар, дәнекерлеу ұштықтары, құбыршектер, тапаншалар және ВД жуғыштарына арналған саптамалар).

12. Алдын алу бойынша қызмет көрсетуге (реттеу, тазалау, майлау, жуу және басқа да күтім) және шығыс материалдарына.

13. Кез келген бөлшектерді ауыстыру немесе жоғалту жағдайында.

14. Түпнұсқа емес қосалқы бөлшектер мен «Sturm!», «Союз», «Энергомаш», «Энергомаш Гарант» компоненттерін пайдалану нәтижесінде пайда болған құралдың ақаулары.

Дайындаушы өзінің жалғыз қалауы бойынша заңнама талаптарымен және осы құжатта көрсетілген міндеттемелермен салыстырғанда өзінің кепілдік міндеттемелерін кеңейту құқығын өзіне қалдырады.

Кепілдік мерзімі кезеңінде құралдың ақаулы бөлшектерін ауыстыру құралға немесе ауыстырылған бөлшектерге жаңа кепілдік мерзімін белгілемейді.

Егер заңда өзгеше белгіленбесе, дайындаушы осы құжатта көрсетілген міндеттемелермен осы кепілдік бойынша жауапкершілікті шектейді.

Құрал жөндеуге таза түрде, жұмыс ауыстырмалы құрылғылармен және оларды бекіту элементтерімен жиынтықта, сондай-ақ пайдалану процесінде (минералды немесе синтетикалық) бензоқұралға майдың қандай түрі құйылғаны туралы ақпаратпен ұсынылады.

Осы кепілдік талонда көрсетілген құралды сатып алу-сату шартын жасасу кезінде Сатып алушы таныстырылды:

1. Құрал міндетті талаптарға сәйкес келуі керек стандарттарды белгілеу.

2.Құралға сәйкестік сертификатымен.

3. Кепілдік мерзімі, қызмет мерзімі, жарамдылық мерзімі және құралға арналған мотоқоры, сондай-ақ көрсетілген мерзімдер өткеннен кейін Сатып алушының қажетті іс-әрекеттері және мұндай іс-әрекеттер орындалмаған жағдайда ықтимал салдарлары туралы мәліметтер, егер тауар көрсетілген

использования по назначению.

4. С правилами эффективной и безопасной эксплуатации, хранения, транспортировки и утилизации приобретаемого инструмента. Данные правила Покупателю понятны. Покупатель обязуется ознакомить с этими правилами лиц, которые будут непосредственно эксплуатировать приобретаемый товар.

При заключении договора купли-продажи инструмента, указанного в настоящем гарантийном талоне Покупатель признал, что приобретаемый им инструмент соответствует конкретным целям, для которых приобретается данный инструмент, а также соответствует стандартным требованиям, предъявляемым к товару такого рода и пригоден для использования по назначению.

При заключении договора купли-продажи инструмента, указанного в настоящем гарантийном талоне, продавец передал, а Покупатель получил руководство по эксплуатации и гарантийный талон на приобретаемый товар на русском языке.

Товар получен в исправном состоянии в полной комплектации, указанной в руководстве по эксплуатации (инструкции), проверен продавцом в моем присутствии и мной лично. На момент продажи видимых повреждений не обнаружено (царапины, вмятины, трещины на корпусе и прочие внешние недостатки).

Претензий по качеству и работоспособности товара не имею. С условиями гарантийного обслуживания ознакомлен и согласен.

Подпись владельца/Иесінің қолы _____

мерзімдер өткеннен кейін тұтынушының немесе айналасындағылардың өміріне, денсаулығына және мүлкіне қауіп төндірсе немесе мақсаты бойынша пайдалануға жарамсыз болса.

4. Сатып алынатын құралды тиімді және қауіпсіз пайдалану, сақтау, тасымалдау және кәдеге жарату қағидаларымен. Бұл ережелер сатып алушыға түсінікті. Сатып алушы сатып алынатын тауарды тікелей пайдаланатын адамдарды осы Ережелермен таныстыруға міндеттенеді.

Осы кепілдік талонда көрсетілген құралды сатып алу-сату шартын жасасу кезінде Сатып алушы өзі сатып алатын құрал осы құрал сатып алынатын нақты мақсаттарға сәйкес келетінін, сондай-ақ осындай тауарға қойылатын стандартты талаптарға сәйкес келетінін және мақсаты бойынша пайдалану үшін жарамды екенін мойындады.

Осы кепілдік талонда көрсетілген құралды сатып алу-сату шартын жасасу кезінде сатушы сатып алынатын тауарға орыс тілінде пайдалану жөніндегі нұсқаулықты және кепілдік талонын берді, ал Сатып алушы алды.

Тауар пайдалану жөніндегі нұсқаулықта (нұсқауда) көрсетілген толық жиынтықта жарамды жай-күйде алынды, сатушы менің қатысуыммен және жеке өзім тексердік. Сату кезінде көрінетін зақым табылған жоқ (сызаттар, қиғаштар, корпустағы жарықтар және басқа да сыртқы кемшіліктер).

Тауардың сапасы мен жұмысқа қабілеттілігі бойынша наразылығым жоқ. Кепілдік қызмет көрсету шарттарымен таныстым және келісемін.

ГАРАНТИЙНЫЙ ТАЛОН/КЕПІЛДІК ТАЛОНЫ _____

Дата продажи/Сату күні _____

Модель/Моделі GES2645T Садовый измельчительэлектрический

Серийный номер/Құралдың сериялық нөмірі _____

Аккумуляторная серия номер/Аккумуляторлардың сериялық нөмірлері _____

Дата приемки/Қабылдау күні _____

Вид поломки/Сыну түрі _____

Телефон клиента/Клиенттің телефоны _____

Дата возврата клиенту/Клиентке қайтару күні _____

Штамп мастерской/Шеберхананың мөрі _____

Подпись клиента/Клиенттің аты-жөні және қолы _____

МП/МО.

ГАРАНТИЙНЫЙ ТАЛОН/КЕПІЛДІК ТАЛОНЫ _____

Дата продажи/Сату күні _____

Модель/Моделі GES2645T Садовый измельчительэлектрический

Серийный номер/Құралдың сериялық нөмірі _____

Аккумуляторная серия номер/Аккумуляторлардың сериялық нөмірлері _____

Дата приемки/Қабылдау күні _____

Вид поломки/Сыну түрі _____

Телефон клиента/Клиенттің телефоны _____

Дата возврата клиенту/Клиентке қайтару күні _____

Штамп мастерской/Шеберхананың мөрі _____

Подпись клиента/Клиенттің аты-жөні және қолы _____

МП/МО.

ГАРАНТИЙНЫЙ ТАЛОН/КЕПІЛДІК ТАЛОНЫ _____

Дата продажи/Сату күні _____

Модель/Моделі GES2645T Садовый измельчительэлектрический

Серийный номер/Құралдың сериялық нөмірі _____

Аккумуляторная серия номер/Аккумуляторлардың сериялық нөмірлері _____

Дата приемки/Қабылдау күні _____

Вид поломки/Сыну түрі _____

Телефон клиента/Клиенттің телефоны _____

Дата возврата клиенту/Клиентке қайтару күні _____

Штамп мастерской/Шеберхананың мөрі _____

Подпись клиента/Клиенттің аты-жөні және қолы _____

МП/МО.

Актуальная информация об Авторизованных
Сервисных Центрах размещения на/Авторландырылған Сервис
орталықтары туралы өзекті ақпарат орналастырылған

www.sturmtools.ru/service/

Или по телефонам/Немесе телефондар бойынша:

Для Москвы и Области/Мәскеу мен Облыс үшін **+7 (495) 627-57-97**

Для всех регионов и других стран/барлық аймақтар және басқа елдер үшін

+7 (800) 775-50-60

Актуальная информация об Авторизованных
Сервисных Центрах размещения на/Авторландырылған Сервис
орталықтары туралы өзекті ақпарат орналастырылған

www.sturmtools.ru/service/

Или по телефонам/Немесе телефондар бойынша:

Для Москвы и Области/Мәскеу мен Облыс үшін **+7 (495) 627-57-97**

Для всех регионов и других стран/барлық аймақтар және басқа елдер үшін

+7 (800) 775-50-60

Актуальная информация об Авторизованных
Сервисных Центрах размещения на/Авторландырылған Сервис
орталықтары туралы өзекті ақпарат орналастырылған

www.sturmtools.ru/service/

Или по телефонам/Немесе телефондар бойынша:

Для Москвы и Области/Мәскеу мен Облыс үшін **+7 (495) 627-57-97**

Для всех регионов и других стран/барлық аймақтар және басқа елдер үшін

+7 (800) 775-50-60

ГАРАНТИЙНЫЙ ТАЛОН/КЕПІЛДІК ТАЛОНЫ _____

Дата продажи/Сату күні _____

Модель/Моделі GES2645T Садовый измельчительэлектрический

Серийный номер/Құралдың сериялық нөмірі _____

Аккумуляторная серия номер/Аккумуляторлардың сериялық нөмірлері _____

Дата приемки/Қабылдау күні _____

Вид поломки/Сыну түрі _____

Телефон клиента/Клиенттің телефоны _____

Дата возврата клиенту/Клиентке қайтару күні _____

Штамп мастерской/Шеберхананың мөрі _____

Подпись клиента/Клиенттің аты-жөні және қолы _____

МП/МО.

ГАРАНТИЙНЫЙ ТАЛОН/КЕПІЛДІК ТАЛОНЫ _____

Дата продажи/Сату күні _____

Модель/Моделі GES2645T Садовый измельчительэлектрический

Серийный номер/Құралдың сериялық нөмірі _____

Аккумуляторная серия номер/Аккумуляторлардың сериялық нөмірлері _____

Дата приемки/Қабылдау күні _____

Вид поломки/Сыну түрі _____

Телефон клиента/Клиенттің телефоны _____

Дата возврата клиенту/Клиентке қайтару күні _____

Штамп мастерской/Шеберхананың мөрі _____

Подпись клиента/Клиенттің аты-жөні және қолы _____

МП/МО.

ГАРАНТИЙНЫЙ ТАЛОН/КЕПІЛДІК ТАЛОНЫ _____

Дата продажи/Сату күні _____

Модель/Моделі GES2645T Садовый измельчительэлектрический

Серийный номер/Құралдың сериялық нөмірі _____

Аккумуляторная серия номер/Аккумуляторлардың сериялық нөмірлері _____

Дата приемки/Қабылдау күні _____

Вид поломки/Сыну түрі _____

Телефон клиента/Клиенттің телефоны _____

Дата возврата клиенту/Клиентке қайтару күні _____

Штамп мастерской/Шеберхананың мөрі _____

Подпись клиента/Клиенттің аты-жөні және қолы _____

МП/МО.

Актуальная информация об Авторизованных
Сервисных Центрах размещения на/Авторландырылған Сервис
орталықтары туралы өзекті ақпарат орналастырылған

www.sturmtools.ru/service/

Или по телефонам/Немесе телефондар бойынша:

Для Москвы и Области/Мәскеу мен Облыс үшін **+7 (495) 627-57-97**

Для всех регионов и других стран/барлық аймақтар және басқа елдер үшін

+7 (800) 775-50-60

Актуальная информация об Авторизованных
Сервисных Центрах размещения на/Авторландырылған Сервис
орталықтары туралы өзекті ақпарат орналастырылған

www.sturmtools.ru/service/

Или по телефонам/Немесе телефондар бойынша:

Для Москвы и Области/Мәскеу мен Облыс үшін **+7 (495) 627-57-97**

Для всех регионов и других стран/барлық аймақтар және басқа елдер үшін

+7 (800) 775-50-60

Актуальная информация об Авторизованных
Сервисных Центрах размещения на/Авторландырылған Сервис
орталықтары туралы өзекті ақпарат орналастырылған

www.sturmtools.ru/service/

Или по телефонам/Немесе телефондар бойынша:

Для Москвы и Области/Мәскеу мен Облыс үшін **+7 (495) 627-57-97**

Для всех регионов и других стран/барлық аймақтар және басқа елдер үшін

+7 (800) 775-50-60

Sturm!

нас рекомендуют друзьям